

Fiche 6 : La vaccination en 10 étapes

Matériel

- Annexes
- Fiche d'accompagnement

Introduction :

Cette activité permettra d'échanger avec les participants sur les différentes étapes de la vaccination, de la prescription à la piqûre. Cela permet d'échanger sur ces étapes, sur l'importance de chacune et sur les émotions ressenties.

Objectifs :

- Identifier les étapes de la vaccination
- Evaluer les connaissances du groupe
- Acquérir des connaissances sur la vaccination
- Favoriser la coopération dans le groupe

Activité courte

Activité longue



7-12 ans

Renforcer sa conscience de soi
Développer des relations constructives
Résoudre des difficultés relationnelles

Techniques utilisées :

- Echanges

Déroulé de l'animation :

10 min Temps 1 : Présentation de l'animation

L'intervenant dispose les affichettes (annexe 6.1) et leur "boîte étape" (annexe 6.2), en cercle, dans l'ordre des étapes de la vaccination. L'intervenant repère la position de l'étape 1. Il se met au centre et invite le groupe à se positionner seul ou par deux devant une affichette et sa boîte.

45 min Temps 2 : Les étapes de la vaccination

L'intervenant invite un participant (ou duo) positionné devant l'étape 1 à découvrir le contenu de son affichette et sa boîte, et de les présenter. L'intervenant peut compléter les informations et s'assurer que le groupe a acquis les connaissances nécessaires pour passer à l'étape suivante. Il invite le groupe positionné devant l'étape 2 à dévoiler son étape... ainsi de suite jusqu'à la dixième étape.

45 min Temps 3 : A vous de jouer !

Dans la continuité du temps 2 ou bien quelques jours après, l'animateur dispose les boîtes et affichettes en cercle en les mélangeant. L'animateur invite le groupe à se positionner seul ou par deux devant l'une des affichettes et boîtes.

Puis en échangeant et coopérant avec le reste du groupe, ils remettent dans l'ordre les étapes. Ensuite chaque groupe représente son étape. Un dernier temps de réponses aux questions est proposé.



Pour aller plus loin :

- SanteBD mieux comprendre la vaccination



Moi, les vaccins et les autres

Moi et les vaccins

C'est quoi un vaccin ?

Fiche d'accompagnement : La vaccination en 10 étapes

- ETAPE 1 : Je dois me faire vacciner
- ETAPE 2 : Aller chercher le vaccin à la pharmacie
- ETAPE 3 : Ranger le vaccin dans le réfrigérateur
- ETAPE 4 : Prendre rendez-vous pour se faire vacciner
- ETAPE 5 : C'est le jour J : je vais me faire vacciner !
- ETAPE 6 : Vérification de l'état de santé
- ETAPE 7 : Désinfection de la zone de piqûre
- ETAPE 8 : C'est l'heure de la piqûre
- ETAPE 9 : Après la piqûre, on me met un pansement
- ETAPE 10 : Noter dans le carnet de santé que le vaccin a été fait

Moi, les vaccins et les autres

Moi et les vaccins

C'est quoi un vaccin ?

Annexe 6.1 : Les affichettes

ETAPE : Je dois me faire vacciner

Explications :

- Vérifier sur le calendrier vaccinal si on a besoin d'un vaccin (selon son âge) et aller voir son médecin pour une prescription

ETAPE : Aller chercher mon vaccin à la pharmacie

Explications :

- Se rendre à la pharmacie avec sa carte vitale et son ordonnance pour récupérer son vaccin.

C'est quoi un vaccin ?

Moi et les vaccins

Moi, les vaccins et les autres

Annexe 6.1 : Les affichettes

ETAPE : Ranger le vaccin dans le réfrigérateur

Explications :

- Afin de préserver la qualité du vaccin, ils doivent être conservés au réfrigérateur.

ETAPE : Prendre rendez-vous pour se faire vacciner

Explications :

- Prendre rendez-vous avec un professionnel qui vaccine ; médecin, infirmière, sage-femme, pédiatre,...

Ils peuvent vacciner, quel que soit leur lieu

- Cabinet de ville d'exercice :
- Centre de santé
- Hôpital
- Centre de protection maternelle et infantile (PMI)
- Centre de vaccination
- Centre d'exams de santé de l'assurance maladie

Il est aussi possible de se faire vacciner : par un infirmier, dans un centre de vaccination, par une sage-femme, par un pharmacien.

C'est quoi un vaccin ?

Moi et les vaccins

Moi, les vaccins et les autres

Annexe 6.1 : Les affichettes

ETAPE : C'est le jour J : je vais me faire vacciner !

Explications :

- Je vais voir la personne qui me vaccine (médecin, pédiatre, infirmier, ...) avec ma carte vitale (ou celle de rattachement (parents, tuteur...), mon vaccin, mon carnet de santé ou mon carnet de vaccination.

ETAPE : Vérification de l'état de santé

Explications :

- Avant de vacciner, un certain nombre de points sont vérifiés par le vaccinateur :
 - Le carnet de santé ou le carnet de vaccination ;
 - Votre état de santé
 - Les indications et contre-indications du vaccin ;
 - Vos réactions aux vaccinations précédentes et vos allergies éventuelles.

C'est quoi un vaccin ?

Moi et les vaccins

Moi, les vaccins et les autres

Annexe 6.1 : Les affichettes

ETAPE : Désinfection de la zone de piqûre

Explications :

- Ta peau va être désinfectée à l'endroit de la piqûre avec un coton afin de nettoyer et éviter que les microbes rentrent au moment de l'injection. (c'est un peu froid, mais il n'y a aucune douleur !)

ETAPE : C'est l'heure de la piqûre

Explications :

- Le professionnel de santé me fait la piqûre, c'est très rapide.
La piqûre peut être un peu désagréable.

C'est quoi un vaccin ?

Moi et les vaccins

Moi, les vaccins et les autres

Annexe 6.1 : Les affichettes

ETAPE : Après la piqûre, on me met un pansement

Explications :

- Après la piqûre, le vaccinateur me met un pansement.

ETAPE : On note dans le carnet de santé

Explications :

- Le professionnel de santé note le vaccin sur mon carnet de santé ou carnet de vaccination.
Il note : la date, le nom du vaccin et le numéro de lot et quand je dois refaire le vaccin.

C'est quoi un vaccin ?

Moi et les vaccins

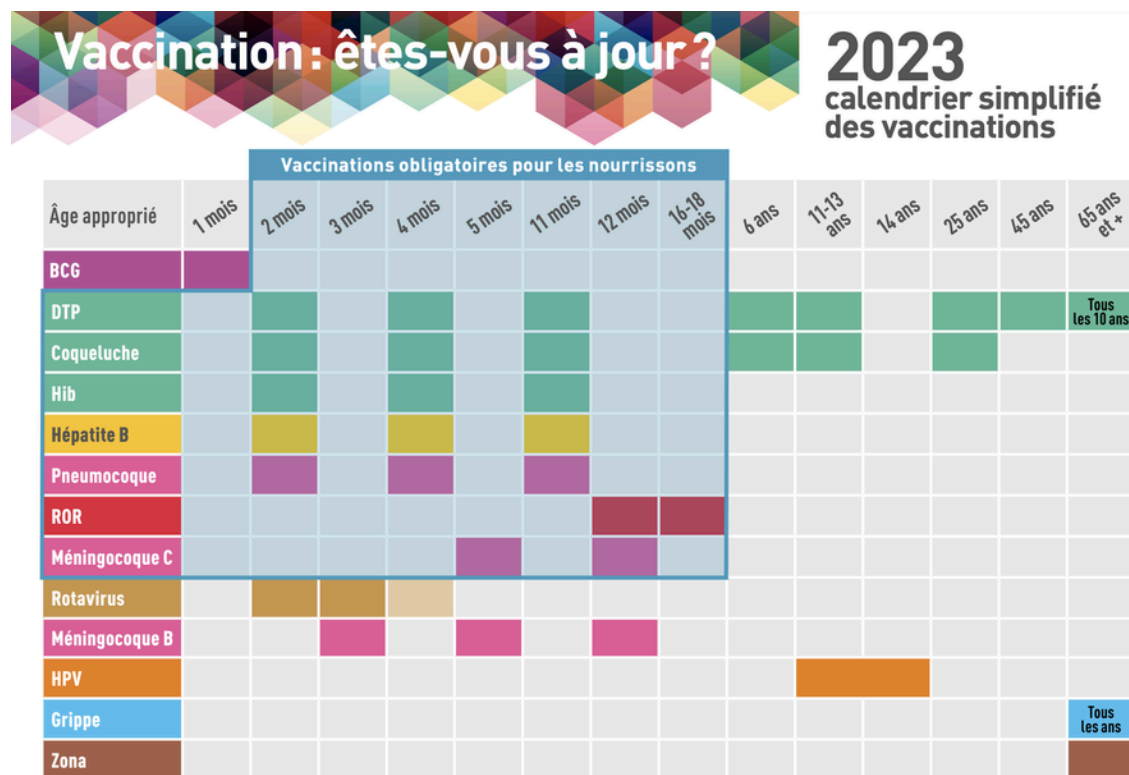
Moi, les vaccins et les autres

Annexe 6.2 : Les images pour les boîtes

ETAPE : Je dois me faire vacciner → Que mettre dans la boîte ?

Exemple d'ordonnance vaccination

Calendrier vaccinal



Moi, les vaccins et les autres

Moi et les vaccins

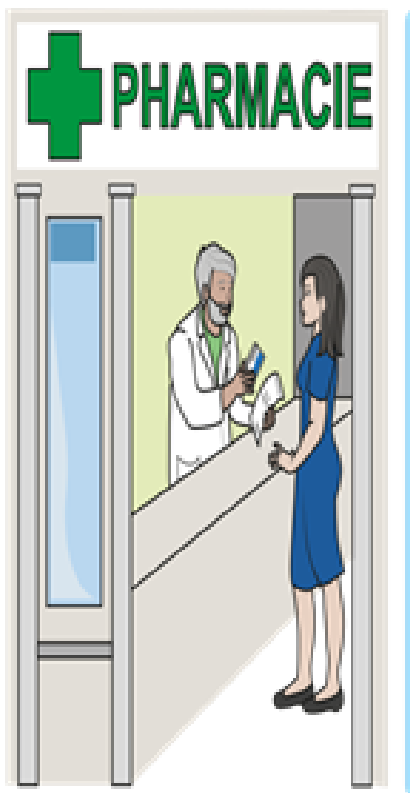
C'est quoi un vaccin ?

Annexe 6.2 : Les images pour les boîtes

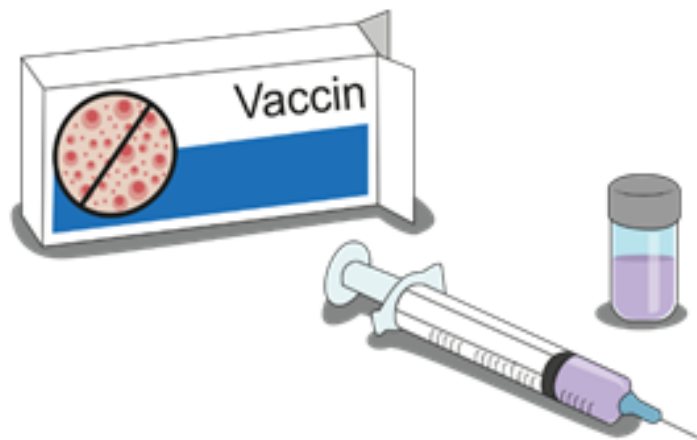
ETAPE : Aller chercher son vaccin à la pharmacie → Que mettre dans la boîte ?

Exemple de carte vitale

Pharmacie



Boîte de vaccin



Caducée



Moi, les vaccins et les autres

Moi et les vaccins

C'est quoi un vaccin ?


Annexe 6.2 : Les images pour les boîtes

ETAPE : Ranger son vaccin dans le réfrigérateur → Que mettre dans la boîte ?

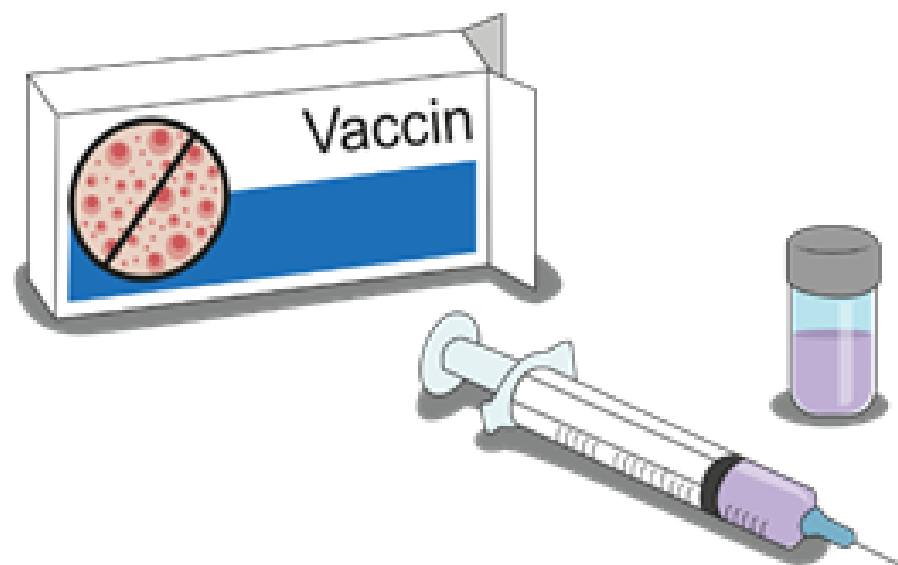
Ranger dans le réfrigérateur



Froid



Boîte de vaccin



Moi, les vaccins et les autres

Moi et les vaccins

C'est quoi un vaccin ?

Annexe 6.2 : Les images pour les boîtes

ETAPE : Prendre rendez-vous pour
se faire vacciner



Que mettre dans la boîte ?

Professionnels de santé pouvant vacciner

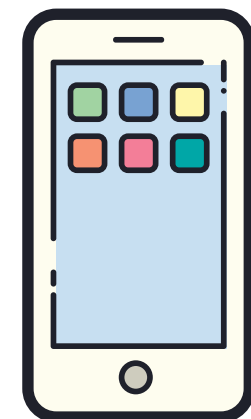
Centre de vaccination



Plateforme de
rendez-vous en ligne



Téléphone



A ajouter également

Adresses des hôpitaux, centres de vaccination à proximité...
Brochures des structures...

Moi, les vaccins et les autres

Moi et les vaccins

C'est quoi un vaccin ?

Annexe 6.2 : Les images pour les boîtes

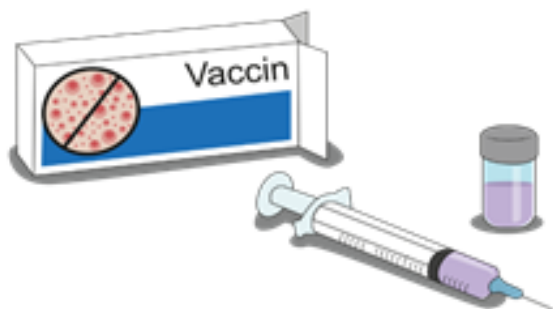
ETAPE : C'est le jour J : je vais me faire vacciner !



Que mettre dans la boîte ?

Rendez-vous chez les professionnels de santé


Boîte de vaccin



Exemple de carte vitale



Carnet de santé ou de vaccination



Moi, les vaccins et les autres

Moi et les vaccins

C'est quoi un vaccin ?


Annexe 6.2 : Les images pour les boîtes

ETAPE : Vérification de l'état de santé

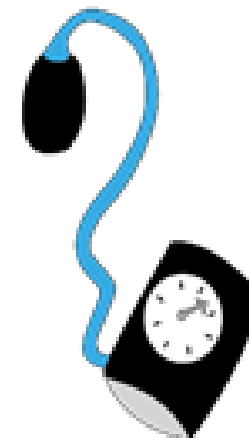
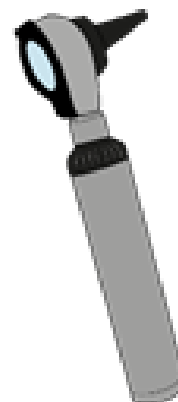


Que mettre dans la boîte ?

Carnet de santé ou de vaccination



Matériel d'examen



Moi, les vaccins et les autres

Moi et les vaccins

C'est quoi un vaccin ?

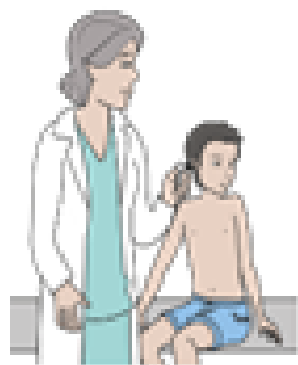
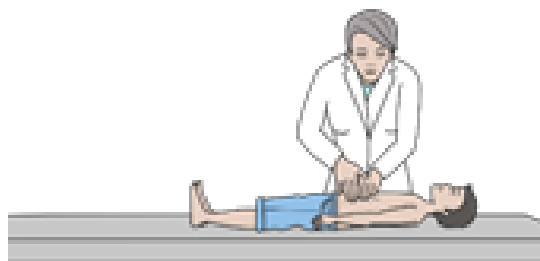
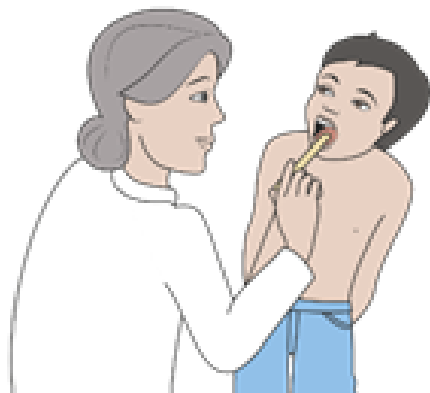
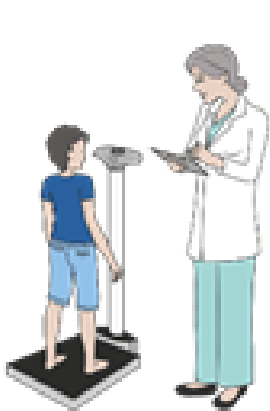
Annexe 6.2 : Les images pour les boîtes

ETAPE : Vérification de l'état de santé

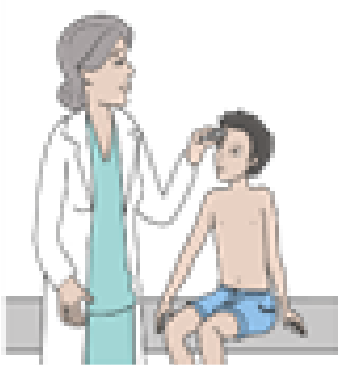


Que mettre dans la boîte ?

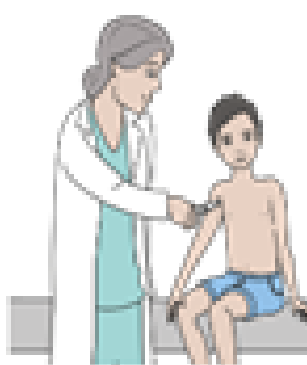
Étapes de l'examen médical



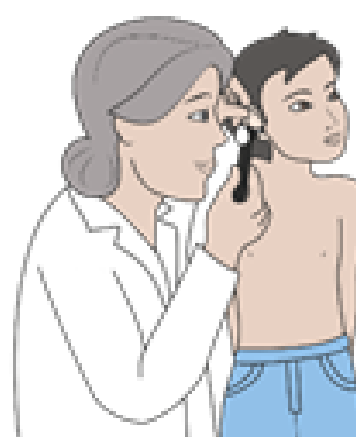
Dans l'oreille



sur le front



ou sous le bras



Moi, les vaccins et les autres


Moi et les vaccins

C'est quoi un vaccin ?

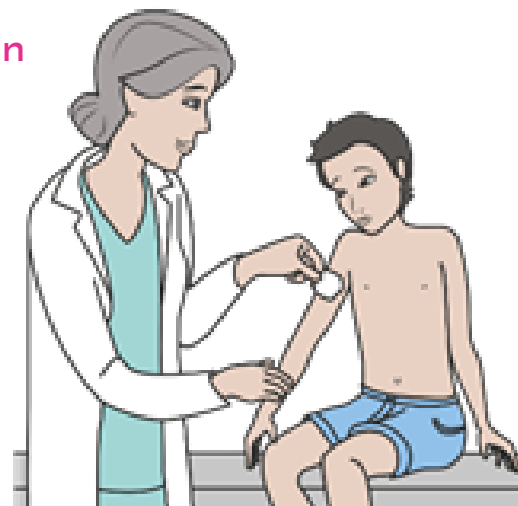
Annexe 6.2 : Les images pour les boîtes

ETAPE : Désinfection de la zone de piqure → Que mettre dans la boîte ?

Étapes de la désinfection



Flacon de désinfectant



Cotons




Moi, les vaccins et les autres

Moi et les vaccins

C'est quoi un vaccin ?

Annexe 6.2 : Les images pour les boîtes

ETAPE : C'est l'heure de la piqûre → Que mettre dans la boîte ?



Seringue du vaccin



Moi, les vaccins et les autres

Moi et les vaccins

C'est quoi un vaccin ?

Annexe 6.2 : Les images pour les boîtes

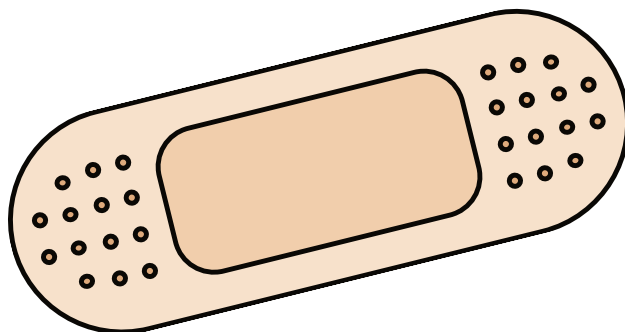
ETAPE : Après la piqûre, on me met
un pansement



Que mettre dans la boîte ?



Pansement



Moi, les vaccins et les autres

Moi et les vaccins


C'est quoi un vaccin ?

Annexe 6.2 : Les images pour les boîtes

ETAPE : On note dans le carnet de santé



Que mettre dans la boîte ?



Moi, les vaccins et les autres

Moi et les vaccins

C'est quoi un vaccin ?

Exemple de carte vitale



Carnet de santé ou de vaccination

